## ログ風ページを作成する

て、下記の表示を持つ「ブログ風ページ」を作成します。

利用したい場合は以下リンクのチュートリアルをご参照ください。
レは改修頻度が低いため、記事モジュールでの作成をおすすめしておりま

://support.r-cms.jp/tutorial/detail/id=317

**プ追加」をクリックする**

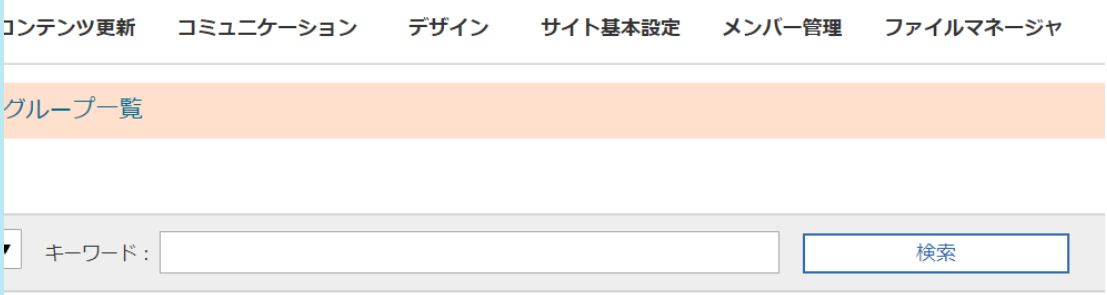


**ェックを入れて更新する**

テゴリ設定」を開く

編集)

する

ト管理]-[モジュール設定]を開く

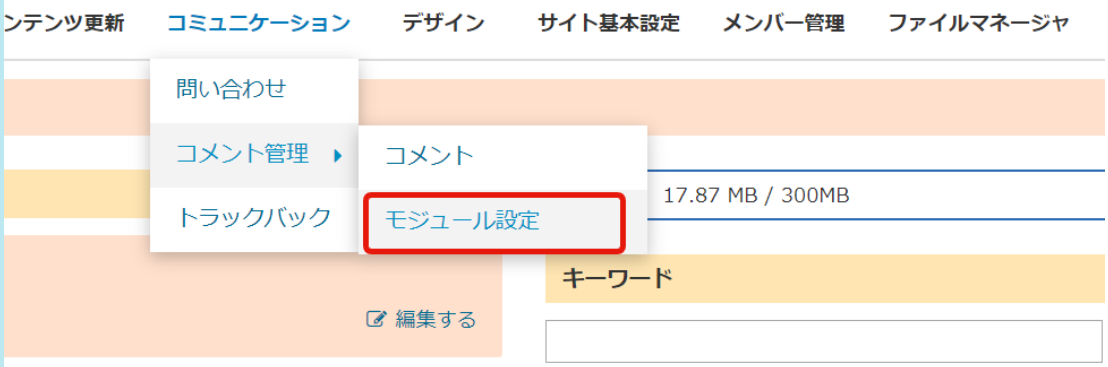


定」を開く

**評価の有無を設定をする**

ージ一覧]から対象ページの設定を開き、

覧」「コメント新着一覧」をサブコンテンツに設定する

ール) (/topics_list4/)

制限する(パスワード入力必須)

メニュー フッタメニュー ヘッダフッタ非表示

マップリスト表示

ファイルマネージャーから追加

METAキーワード

CSS編集

```
#main_contents .pdf_area li {
        background-position: 0 13px;
}
```

このページに適応したいCSS情報を入力してください。

編集

## メインコンテンツ設定

表示順はPC以外のデバイスでページ内で小さい順に並びます。

| | |
|---|---|
| モジュール ※ | 記事 |
| コンテンツタイプ ※<br>テンプレート | 記事詳細<br>詳細用 |
| パラメータ | 設定 |
| 独自タイトル | |
| 携帯・表示順: | AMP JSON |
| メモ: | |

## サブコンテンツ設定

一括チェック / AMP / JSON

| No. | コンテンツ設定 |
|---|---|
| (1)<br>削除する | モジュール: コメント管理<br>コンテンツタイプ:<br>テンプレート: コメントフォーム<br>パラメータ: 設定<br>独自タイトル:<br>携帯・表示順: AMP JSON<br>メモ: |
| (2)<br>削除する | モジュール: 記事<br>コンテンツタイプ:<br>テンプレート: カテゴリ一覧<br>パラメータ: 設定<br>独自タイトル:<br>携帯・表示順: AMP JSON<br>メモ: |
| (3)<br>削除する | モジュール: コメント管理<br>コンテンツタイプ: 新着リスト<br>テンプレート: コメント新着一覧<br>パラメータ: 設定<br>独自タイトル:<br>携帯・表示順: AMP JSON<br>メモ: |

追加する

加」をクリックする。

ンテンツ更新
コミュニケーション
デザイン
サイト基本設定
メンバー管理
ファイルマネージャ
ジュアル
記事モジュール)
覧
+ 追加
一覧
カテゴリ
アップロード
ダウンロード
設定
無料版 17.87 MB / 300MB
キーワード
ページ追加
記事作成
ニュース
汎用ページから作成
固定ページでレイアウト変える場
空ページを作成
+ 追加

。

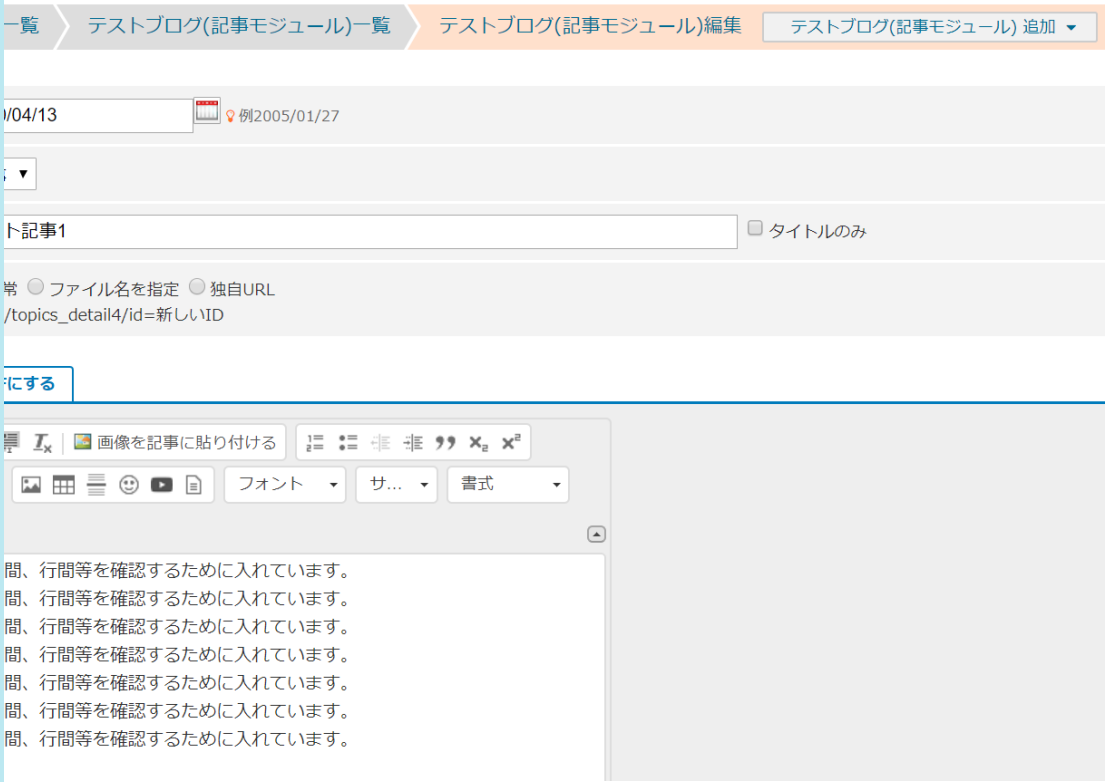
一覧
テストブログ(記事モジュール)一覧
テストブログ(記事モジュール)編集
テストブログ(記事モジュール) 追加
/04/13
例2005/01/27
ト記事1
タイトルのみ
常
ファイル名を指定
独自URL
/topics_detail4/id=新しいID
にする
画像を記事に貼り付ける
フォント
書式
間、行間等を確認するために入れています。

する

テスト記事1

量、字間、行間等を確認するために入れています。
量、字間、行間等を確認するために入れています。
量、字間、行間等を確認するために入れています。
量、字間、行間等を確認するために入れています。
量、字間、行間等を確認するために入れています。
量、字間、行間等を確認するために入れています。
量、字間、行間等を確認するために入れています。

ント1です。

2:01:00.110016+09

---

ント2です。

2:01:12.16675+09

---

カテゴリ
食事 2
日常 1
旅行 0
コメント一覧
2020-04-28
12:01:12.16675+09 [ テスト記事1 ]
この文章はテスト記事1へのテストコメント2です。
by 山田花子
2020-04-28
12:01:00.110016+09 [ テスト記事1 ]
この文章はテスト記事1へのテストコメント1です。
by 山田太郎