更新日:2015/05/26

ンケートを編集できます。

リックすることによって、各質問の編集をすることができます。

加する場合は、アンケート質問一覧画面の[質問追加]をクリックします。

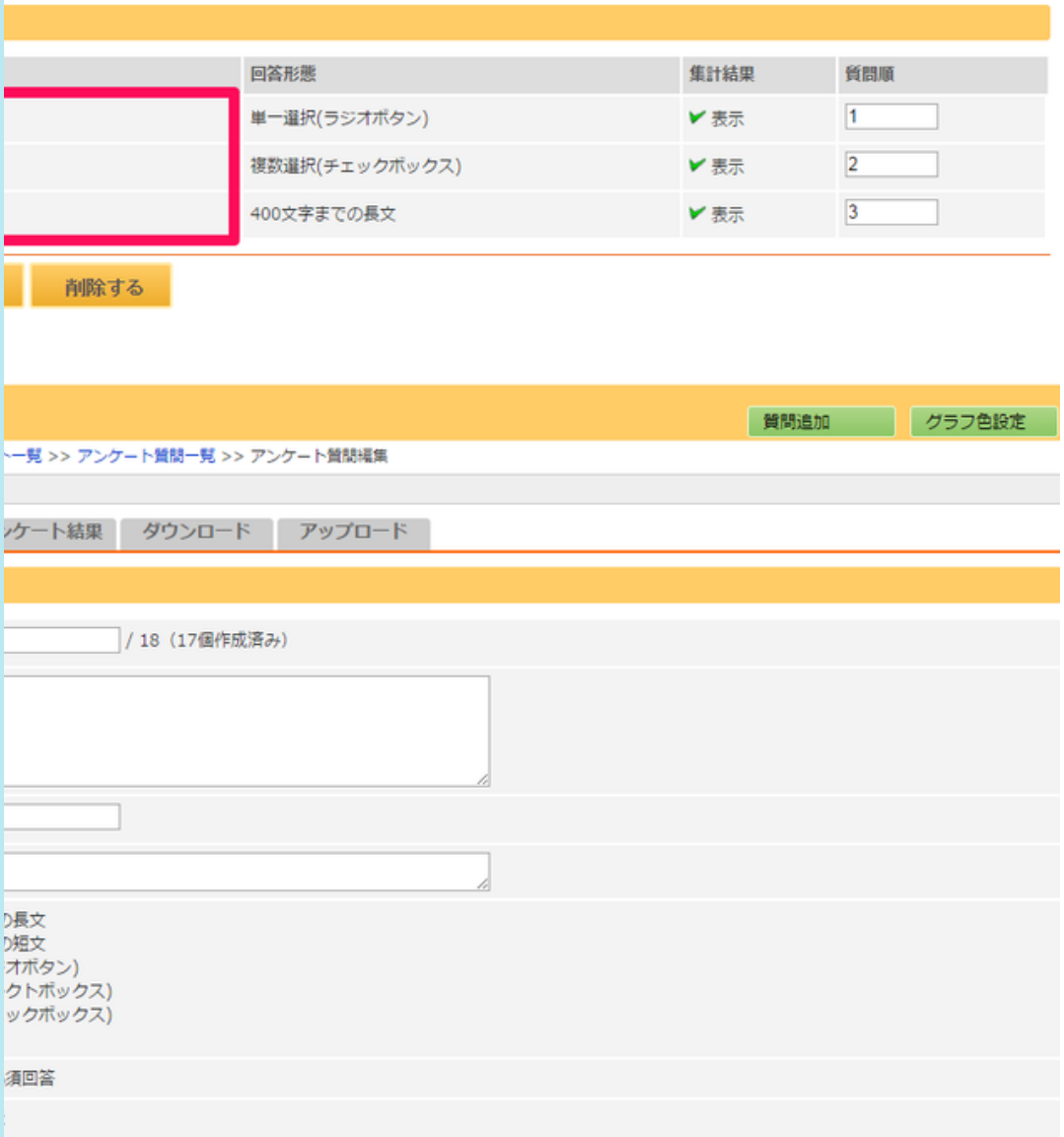

トフォームでの、質問する順番を設定することができます。

ど、先に質問されます。

容を設定することができます。

ることができます。

定することができます。
ている場合、作成されたアンケートフォームで、質問の下に注意事項が表示されます。

定することができます。
文]・・・回答ユーザは400文字以内の文章で質問に回答することができます。
文]・・・回答ユーザは100文字以内の文章で質問に回答することができます。
タン)]・・・回答ユーザはラジオボタンで表示される複数の選択肢の中からひとつだけ
きます。
ボックス)]・・・回答ユーザはセレクトボックスで表示される複数の選択肢の中からひと
とができます。
ユーザはチェックボックスで表示される複数の選択肢の中から複数の回答を選ぶこと

ザは日付で質問に回答することができます。
択のような回答形態が選択式である場合、集計結果がグラフに、回答形態が文章であ
一覧となってそれぞれ作成されたサイト上に表示されます。

必須回答かを設定することができます。

作成されたサイト上に表示設定をすることができます。

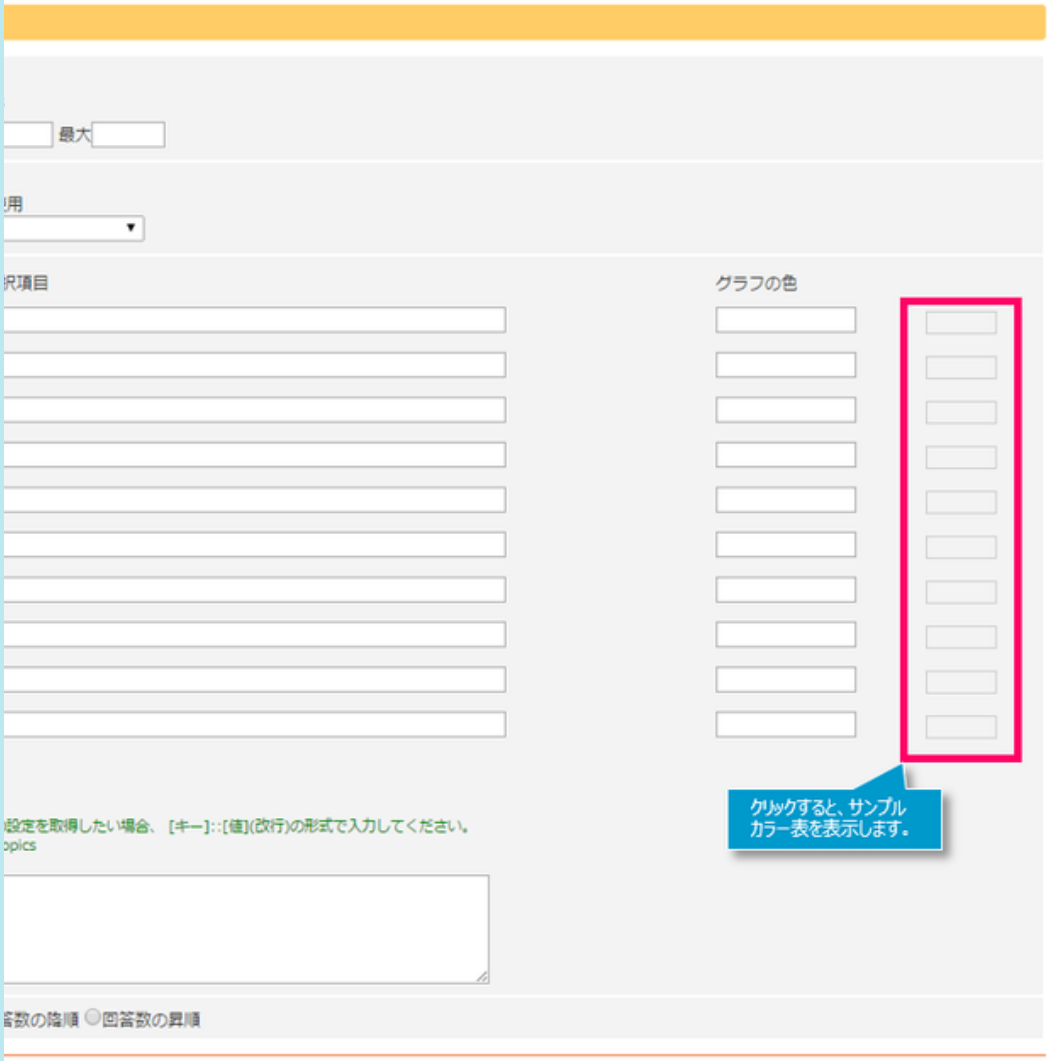

が［複数選択］である場合、回答数を設定することができます。
し］・・・すべての選択肢を選択することができます。
・・選べる選択肢の数を設定することができます。
定］・・・選べる選択肢の数の上限と下限を設定することができます。

ト集計結果を表示する際の、各選択項目の色を設定することができます。
設定］に設定されている場合、下の［項目設定］において、各選択項目の色を指定しま

も指定されていない場合、デフォルトで設定されている色が使用されます。
ート を使用］に設定されている場合、
りグラフ色設定で設定されているテンプレート中から選ぶことができます。

が［単一選択］のような選択式になっている場合、
の内容をここで設定することができます。
目の色設定］が手動で設定になっている場合、各選択項目の色を設定することができま

の色設定は、16進数で表現されるweb colorコードを直接入力するか、
り用意されているサンプルカラー表から選択することができます。
追加］ボタンをクリックすることによって、選択項目を増やすことができます。
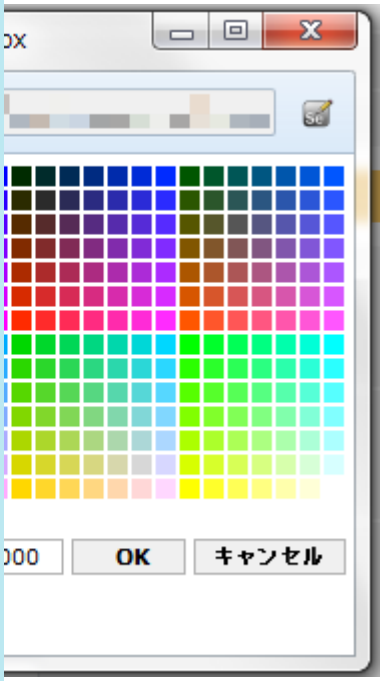
たサイト上に表示される集計結果の表示方法を設定することができます。
目順]・・・[項目設定]で設定された項目順に集計結果が表示されます。
の降順]・・・選択された回答が多い順に集計結果が表示されます。
の昇順]・・・選択された回答が少ない順に集計結果が表示されます。