

## SSL証明書を取得する場合（スタンダードプランかつ -を利用している場合）



の場合のサイト公開までの流れです。  
後する場合がありますが、その際にはお知らせいたします。

### 書のご用意（お客様作業）

事項をご記入・社判をご捺印のうえ、PDFデータをサポート事務局へお送りください。  
中のプランの申込書をご利用ください。  
oads/

### -ルの送付（弊社作業）

れなどをお知らせします。  
のタイミングでご案内します。

### お客様作業）

CSRを発行してください。

ublish/detail/id=1306

### 申請手続き・承認手続き（お客様作業）

書の申請手続きを行ってください。

ら技術担当者宛てに「承認依頼メール」が配信されます。  
」ボタンをクリックしてください。  
認する場合もあります。

を参考に認証キーをサイトにセットください。  
etail/id=1039


### 行（発行会社作業）

ます。


入力(お客様作業)


で、SSL証明書をサイトに設定します。

している rypt 利用なし	
ている	
	記入例) Diverta inc.
	記入例) Technical Division
	記入例) Shinjyuku-ku
	記入例) Tokyo
	記入例) JP
	記入例) system@diverta.co.jp



7/14(金) 18:56





を入力して「更新する」をクリックします。  
たらサポート事務局までご連絡下さい。

設置(弊社作業)

ール作業をいたします。

	>
	>
	>
	>

